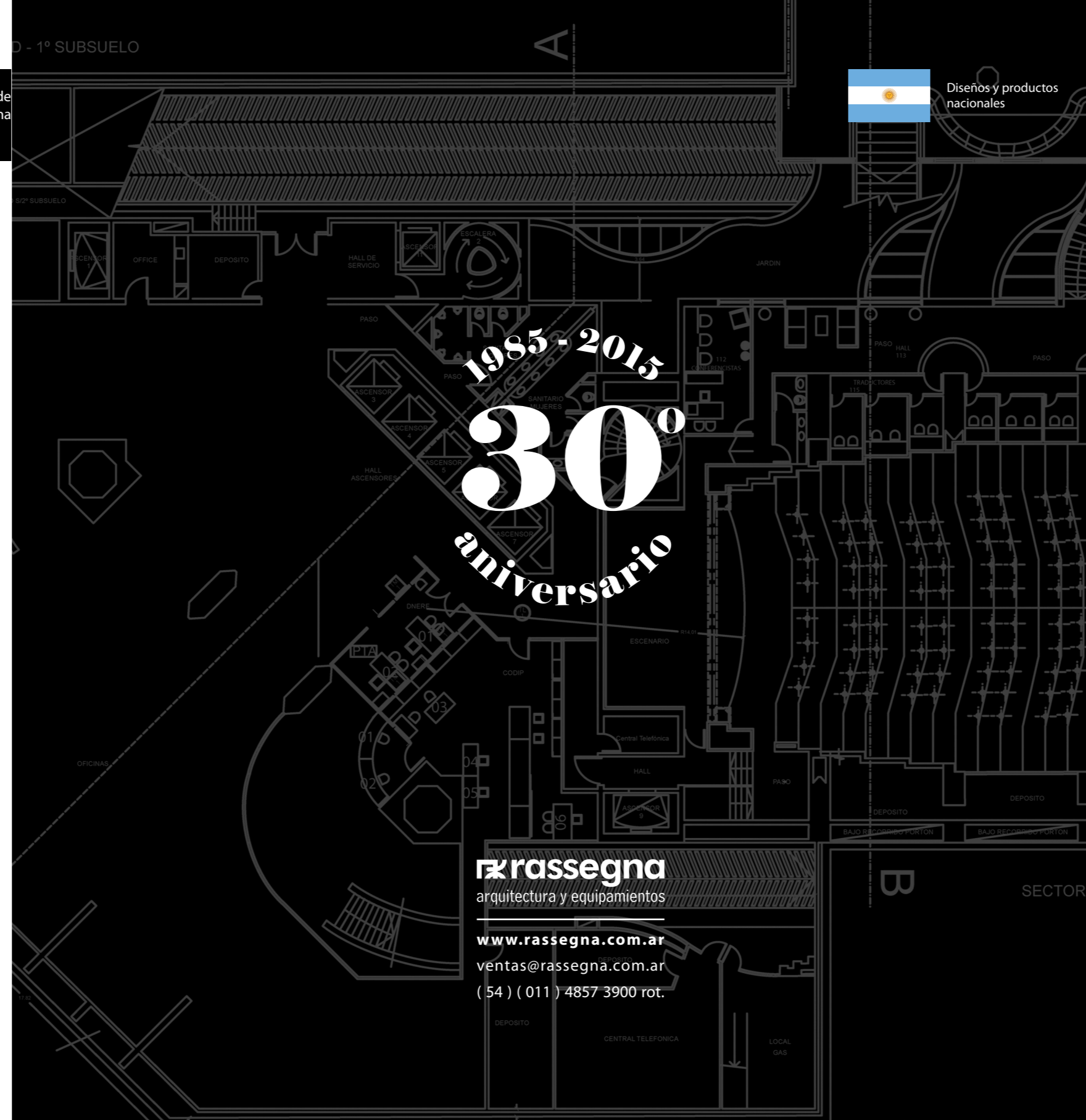




Patas construídas en placas macizas de MDF. La fijación a piso es mediante una planchuela pre-pulida.



Diseños y productos nacionales

1985 - 2015
30 años
aniversario

rasegna
arquitectura y equipamientos

www.rasegna.com.ar
ventas@rasegna.com.ar
(54) (011) 4857 3900 rot.



rasegna
arquitectura y equipamientos

Seguimos Innovando

Desarrollamos cada día butacas para Cines, Teatros y Auditorios, con el desafío y la evolución puesta en **nuevos diseños**, logrando **excelencia y el perfeccionamiento industrial**. Hemos incorporado **nuevas maquinarias y tecnologías** en nuestros circuitos productivos.

La butaca modelo Zonda, posee líneas rectas y curvas, su estética nace simplificando sus laterales con un diseño recto hasta el suelo, respetando su elegancia y definido confort. Cuenta con un importante desarrollo técnico en base a los más altos estándares de calidad internacional y requisitos acústicos según protocolos INTI y CIC LAL. Cuenta además un sistema de rebatimiento ralentizado, silencioso, especial para salas de conciertos con el objetivo de no interferir con sonidos bruscos durante el uso de estos espacios.

rassegna
arquitectura y equipamientos

Modelo Zonda

Características Técnicas

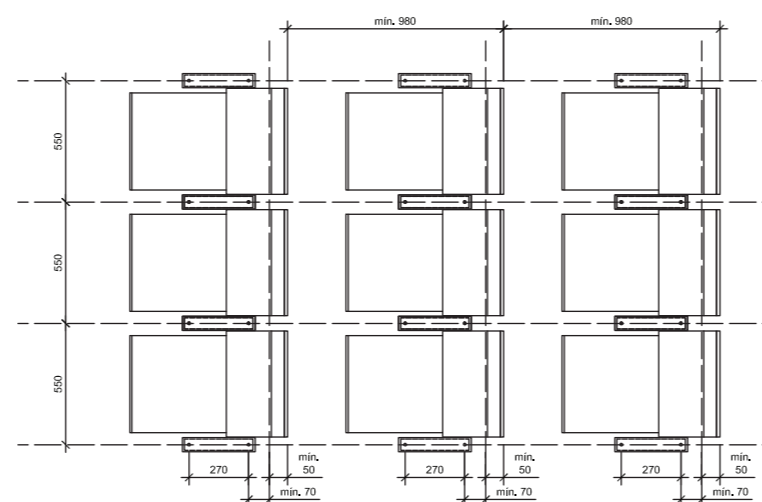
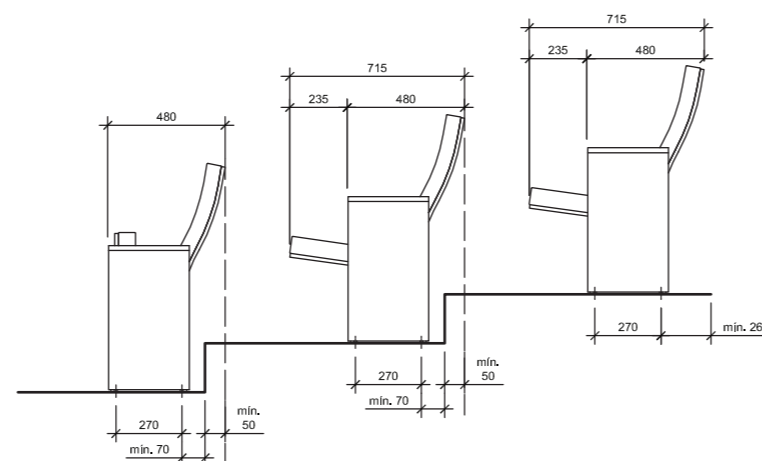
Patas: Construidas en placas macizas de MDF enchapadas sus caras en madera natural de guatambú seleccionado. La fijación a piso es mediante una planchuela pre-pulida, con esquinas redondeadas según plano.

Carcasa de asiento y respaldo: Pieza plana en asiento y de curvatura simple en respaldo, construída en madera multilaminada enchapada, encolada con adhesivos catalizados por radiofrecuencia. Rebatimiento mediante rótula accionada por resortes, u opcional con sistema de movimiento ralentizado.

Apoyabrazos: O canto superior curvo y canto frontal recto con sendos tapacantos macizos de guatambú seleccionado.

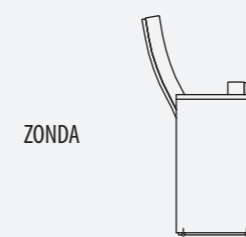
Almohadillas: Realizadas en espuma de poliuretano inyectada ignífuga, según normas nacionales e internacionales.

Tapizado: En tela tramada de algodón / poliéster, con aplicación posterior de retardante de llama Inspecta Shield®, o hilado Trevira® ignífugo. Color a elección según catálogo.

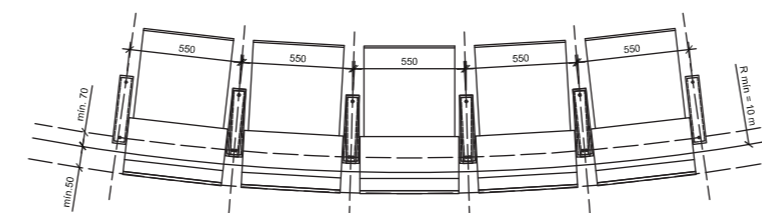
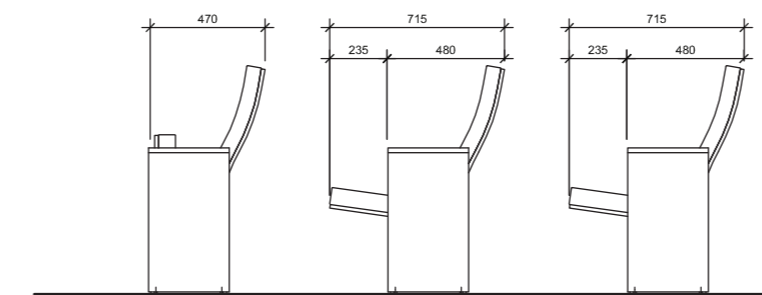


*Medidas expresadas en milímetros.

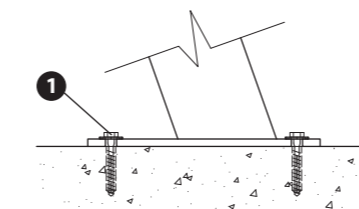
Cuadro de Producto



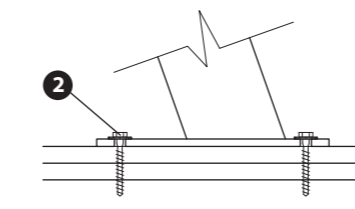
Ancho: 550 mm
Prof. Asiento:
715 mm Abierta
485 mm Cerrada



Detalle de fijación standard sobre concreto.



Detalle de fijación standard sobre doble placa multilamina de 18mm (36mm).



- 1) Tirafondo 5/16" x 2 1/2" + arandela + tarugo plástico Ø10
- 2) Tirafondo 5/16" x 2 1/2" + arandela

Patas en placas macizas enchapadas en madera natural de Guatambú. Tela tramada de algodón / poliéster, color a elección según catálogo.

