




Iglesia Rey de Reyes
Ciudad Autónoma de Buenos Aires.
Año: 2005



 Diseños y productos nacionales



rassegna
arquitectura y equipamientos

Seguimos Innovando

Desarrollamos cada día butacas para Cines, Teatros y Auditorios, con el desafío y la evolución puesta en **nuevos diseños**, logrando **excelencia y el perfeccionamiento industrial**. Hemos incorporado **nuevas maquinarias y tecnologías** en nuestros circuitos productivos.

El banco modelo Santa Fe es **ideal para grandes auditorios, teatros o salas multitudinarias**. Ideado inicialmente para templos e iglesias, es un banco pensado para **optimizar la capacidad** de cualquier sala, ya que su estructura está conformada por tubos redondos y cilindrados de acero, vinculados por travesaños rectos de acero, permitiendo formar **bancos corridos y filas amplias con espacio óptimo al paso del espectador**.

rassegna
arquitectura y equipamientos

Modelo Santa Fe

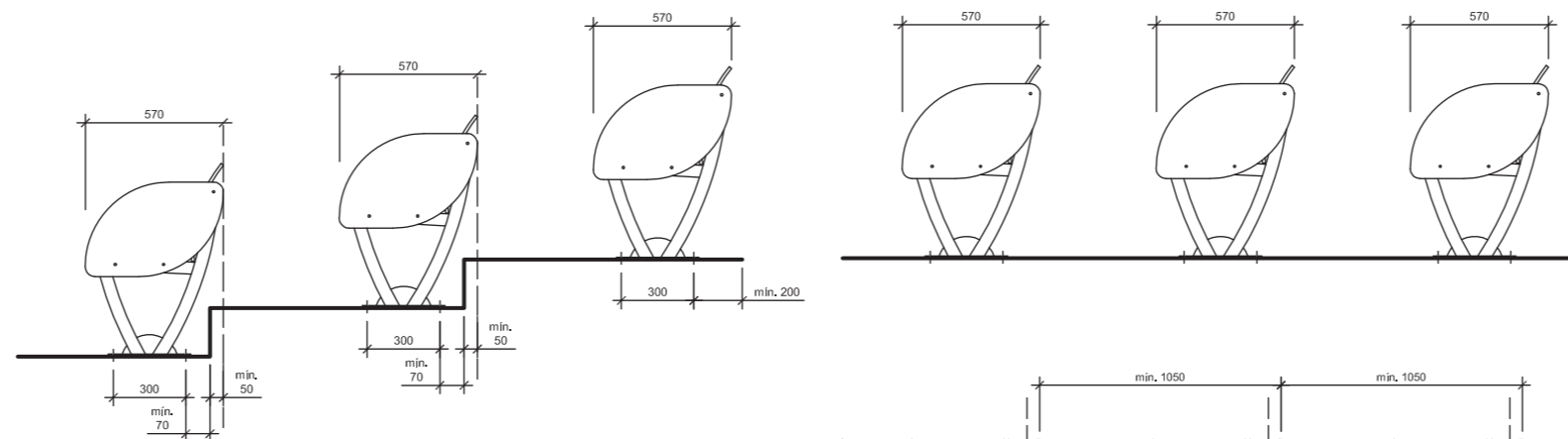
Características Técnicas

Patas: Patas en tubo cilindrado de acero de 2" de diámetro, unidas por travesaños de acero de 50 x 20 mm en los asientos y tubo redondo de 2" en los respaldos. Asentamiento inferior en planchuelas de 3" x 5/16".

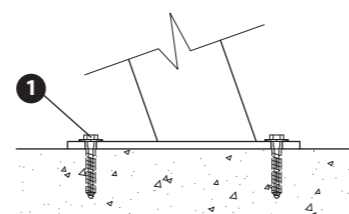
Carcasa de respaldo: Pieza de curvatura simple y largos variables, construida con láminas de MDF encoladas con adhesivos catalizados por radiofrecuencia, conformando un espesor final de 12 mm. Perforaciones decorativas de 10 mm de diámetro. Lustre poliuretano natural.

Carcasa de asiento: Pieza plana de 400 mm de profundidad y largos variables. Tapizado fijado sobre placa de 18 mm, espuma de 40 mm de espesor y densidad de 28 Kg/m3 con retardante de llama.

Tapizado: Tela tramada de algodón / poliéster, con aplicación posterior de retardante de llama Inspecta Shield®, o hilado Trevira® ignífugo. Color a elección según catálogo.

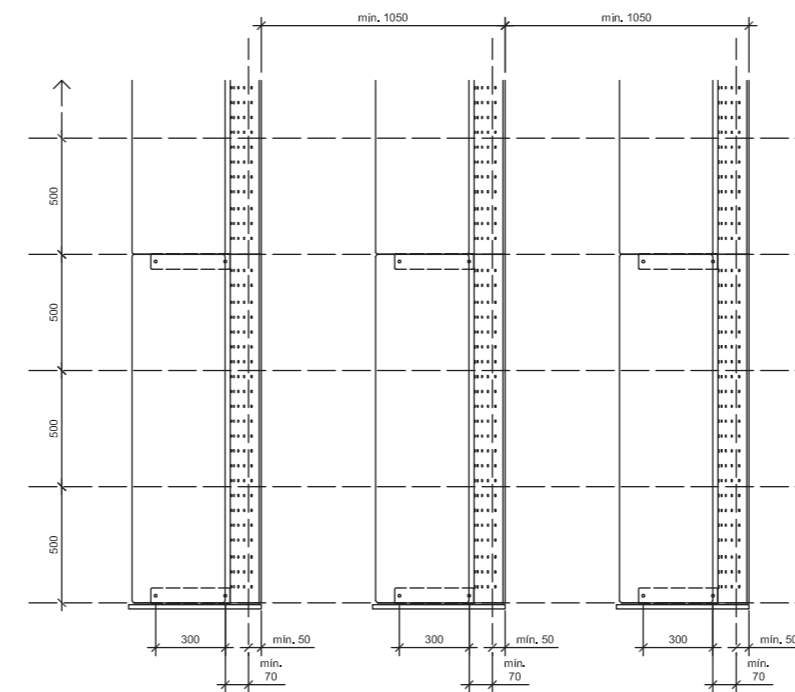
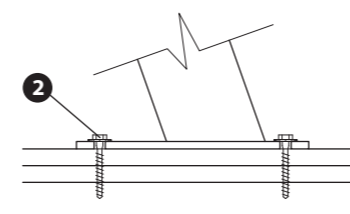


Detalle de fijación standard sobre concreto.



1) Tirafondo 5/16" x 2 1/2" + arandela + tarugo plástico Ø10
2) Tirafondo 5/16" x 2 1/2" + arandela

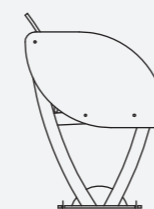
Detalle de fijación standard sobre doble placa multilamina de 18mm (36mm).



*Medidas expresadas en milímetros.

Cuadro de Producto

SANTA FE



Ancho: Variable
Profundidad: 570 mm



A9



Iglesia Rey de Reyes
Ciudad Autónoma de Buenos Aires.
Año: 2005

