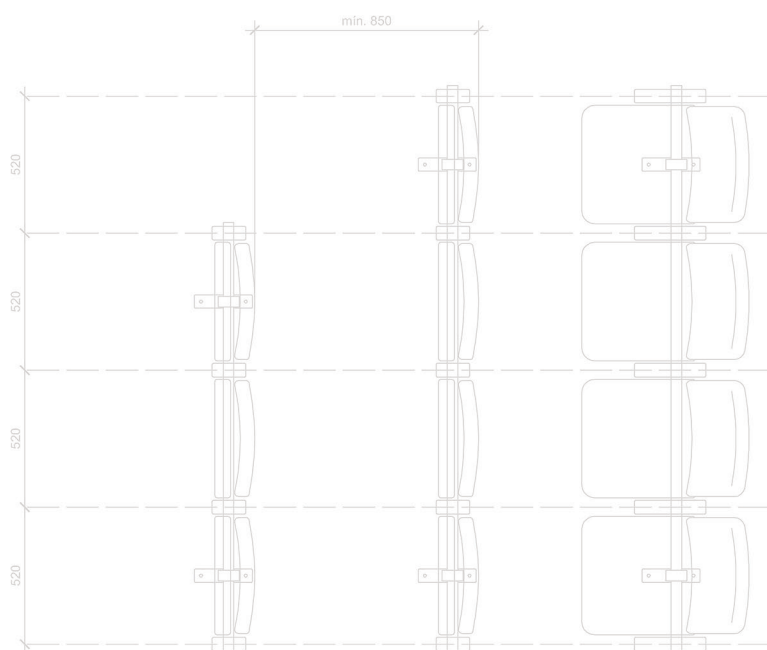



Iberá

Butaca para Cines, Teatros y Auditorios.



DISEÑADO Y PRODUCIDO
100% EN ARGENTINA





Características Técnicas

La butaca para Auditorios, Cines y Teatros modelo Iberá es una butaca plegable dispuesta sobre barrales con un sistema de rebatimiento automático que se pliega totalmente, permitiendo una amplia circulación entre filas.

> **Patas:** Laterales de fundición de aluminio (silumin) acabados en pintura epoxi-poliéster en polvo. Se montan sobre una estructura de tubo de acero rectangular de 90 x 50 mm mediante abulonamiento a otra pieza inferior de aluminio, actuando de mordaza. Por debajo del tubo, se sueldan pedestales de tubo de acero de 90 x 50 mm que rematan contra el piso en planchuelas de 2" x 5"/16" de espesor perforadas para fijación a piso.

Los tándem de 3 asientos tienen dos patas, y los de 4 asientos tres patas. Barrales y patas tienen acabado en pintura epoxi-poliéster.

> **Carcasa de asiento y respaldo:** Pivotan sobre bujes de poliamida exentos de mantenimiento. La mecánica de plegado se produce por gravedad, sin ningún tipo de resorte. Con ello se consigue una gran durabilidad y mantenimiento nulo.

Están formados por un bloque compacto de espuma de poliuretano moldeado en frío sobre estructura metálica interna. Totalmente tapizado y fácilmente intercambiable por disponer de un cierre de cremallera.

> **Apoyabrazos:** Los brazos son plásticos con estructura inferior metálica y basculan solidaria y automáticamente con el movimiento de plegado de la butaca, de tal forma que quedan en posición vertical cuando la butaca está plegada.

> **Almohadillas:** Realizadas en espuma de poliuretano inyectado con retardante de llama, según normas nacionales e internacionales.

> **Tapizado:** En tela tramada de algodón / poliéster, con aplicación posterior de retardante de llama Inspecta Shield®, o hilado Trevira® ignífugo. Color a elección según catálogo.



Iberá

La butaca para Auditorios, Cines y Teatros modelo Iberá es una butaca plegable que permite una amplia circulación entre filas. diseñada para espacios con alta circulación de espectadores.

Comodidad en el menor espacio posible.

Características de butaca Iberá en Tándem



TAPIZADO
TREVIRA®

Variedad de colores según catálogo oficial en tapizado de hilado Trevira® ignífugo.



REBATIMIENTO
POR GRAVEDAD

Asiento y respaldo pivotan sobre bujes de poliamida exentos de mantenimiento. La mecánica de plegado se produce por gravedad.



PATAS
VISTAS

Patas a la vista en estructura de tubo de acero que rematan contra el piso en planchuelas de 2" x 5" / 16" .



ESTRUCTURA
METÁLICA

Estructura en tubo de acero con asentamiento inferior en planchuelas. Asientos vinculados de a 2 y 3 butacas.



ALMOHADILLAS
DE ESPUMA

Bloque compacto de espuma de poliuretano moldeado en frío sobre estructura metálica interna.



A9
NUMERACIÓN
ALFANUMÉRICA

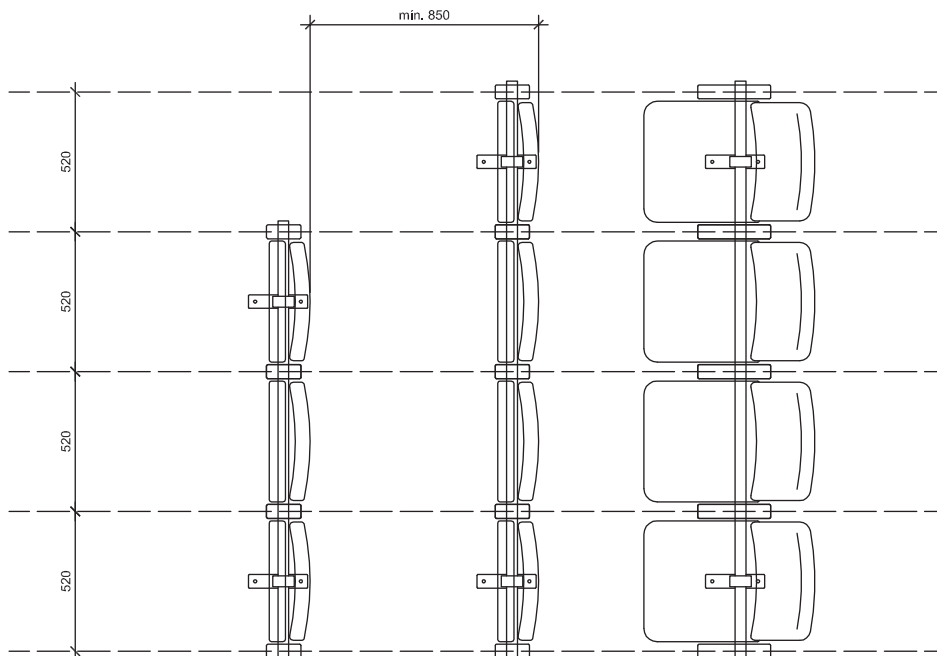
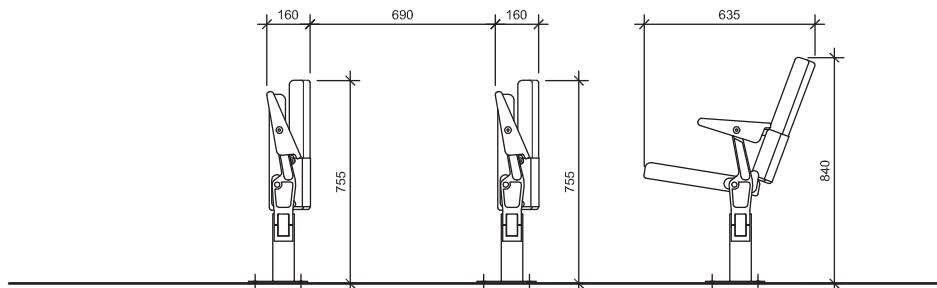
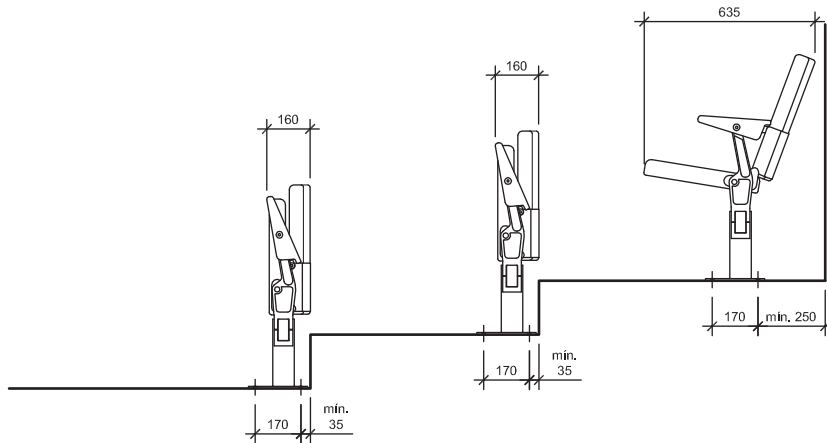
Numeración alfanumérica opcional para cada asiento.



TRATAMIENTO
ANTILLAMA

Todos los modelos de butacas cuentan con aplicación posterior de retardante de llama Inspecta Shield®.

Iberá



ARQA
ver perfil online >>



rassegna.com.ar



butacarassegna



rassegnaarq



rassegnaequipamientos



rassegnaequip



rassegna



rassegna equipamientos



rassegna equipamientos

rassegna

arquitectura y equipamientos

Vera 160 / c1414aod

Buenos Aires, Argentina

+ 54 11 4857 3900

ventas@rassegna.com.ar